Monsterstarke Kita-Dienste 1



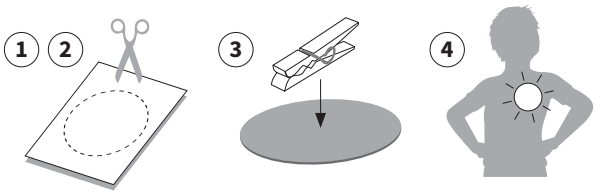

Anleitung:

1. Klebe den Bogen mit den Monstern auf dickes Papier oder auf Pappe.
2. Schneide die Kreise mit den Monstern an den gepunkteten Linien aus.
3. Streiche etwas Klebstoff auf eine Seite einer Wäscheklammer und klebe jeweils eine auf die Rückseite der einzelnen Kreise.
4. Jetzt können die Monster-Dienste verteilt werden!

Monsterstarke Kita-Dienste 2



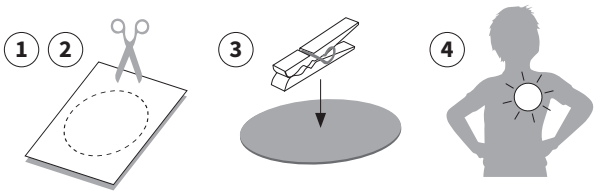

Anleitung:

1. Klebe den Bogen mit den Monstern auf dickes Papier oder auf Pappe.
2. Schneide die Kreise mit den Monstern an den gepunkteten Linien aus.
3. Streiche etwas Klebstoff auf eine Seite einer Wäscheklammer und klebe jeweils eine auf die Rückseite der einzelnen Kreise.
4. Jetzt können die Monster-Dienste verteilt werden!